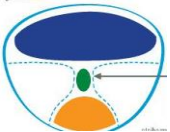
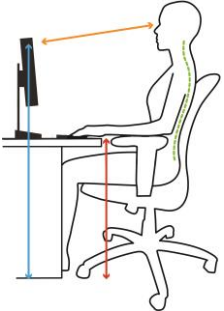
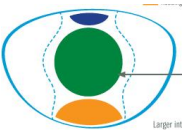


MONITOR USE WITH PROGRESSIVE LENSES

UTILISATION DU MONITEUR AVEC DES VERRES PROGRESSIFS

Type of Progressive Lenses / Type de lentilles progressives	Monitor Height and Distance / Hauteur et distance du moniteur	Advantages/Avantages	Disadvantages / Désavantages	
<p>Traditional Progressive (Multifocal) lenses / Verres progressifs standards (multifocaux)</p>  <p>Distance = >~ 36'/po</p> <p>Close reading up to ~24" Lecture proche: jusqu'à ~24 po</p>	<p>H: Top of screen should be 5-6" below eye level (to avoid lifting chin) D: 24" or less</p> <hr/> <p>H: Le haut de l'écran doit être placé 5-6 po en-dessous de la hauteur des yeux pour éviter d'élever le menton pour lire à l'écran D: ~24 po des yeux (ou moins)</p>	<p>One pair of glasses for all activities</p> <hr/> <p>Possible d'utiliser qu'une paire de lunettes pour toutes les activités</p>	<ul style="list-style-type: none"> • Only a small portion of lens is clear for reading monitor • Must lower monitor by 5-6" below eye level <hr/> <ul style="list-style-type: none"> • Seulement une petite portion de la lentille est adéquate (claire) pour la lecture à l'écran. • Le moniteur doit être baissé; le haut de l'écran doit être 5-6 po sous la hauteur des yeux 	
<p>Computer or Mid-Distance Progressive (Multifocal) Lenses / Verres progressifs pour l'ordinateur / mi-distance (multifocaux)</p> <p>Screen reading: ~24" to 4-5' Lecture à l'écran: ~24po jusqu'à 4-5 pieds</p>  <p>Close reading: up to ~24" Lecture proche: jusqu'à ~24 po</p>	<p>H: Top of the screen at eye level or slightly below D: 30" or less</p> <hr/> <p>H : Le haut de l'écran doit être aligné avec la hauteur des yeux ou légèrement en-dessous</p> <p>D : <30 po des yeux – à une distance confortable</p>	<ul style="list-style-type: none"> • Can read screen with whole lens • Can see clearly beyond screen (people entering office) • Can keep top of screen at eye level • Good for office, reading, meetings <hr/> <ul style="list-style-type: none"> • Peut lire l'écran avec toute la lentille • Peut voir clairement plus loin que l'écran (ex. les gens qui entrent dans le bureau) • Le haut de l'écran peut être positionné à la hauteur des yeux. • Adéquat pour le bureau, la lecture et les réunions 	<p>May need second pair of glasses for distance (e.g. driving, walking)</p> <hr/> <p>Possiblement besoin d'une deuxième paire de lunettes pour la distance (ex. pour conduire, marcher)</p>	